



COLEGIO COOPERATIVO DE APARTADÓ “C.A.R.B.”
“Trabajar juntos hacia una nueva visión común”
PLANEACIÓN DIDÁCTICA DE CLASES 2024



ASIGNATURA: CIENCIAS NATURALES	PROFESOR (A): DANIELA MORALES CARMONA	GRADO: TRANSICIÓN II
PERIODO: IV	FECHA: SEMANA DEL 16 DE SEPTIEMBRE AL 20 DE SEPTIEMBRE	NÚMERO DE HORAS: 3

CLASE 50'	EVIDENCIA Y REFERENTE CONCEPTUAL	ESTRATEGIAS DE ENSEÑANZA Y APRENDIZAJE	RECURSOS	INSTRUMENTOS DE EVALUACIÓN
4 horas T.2 16/09/2024 18/09/2024 19/09/2024	Descubrir la importancia del reciclaje en la práctica como parte del cuidado del medio ambiente. El reciclaje	I. Hola amiguitos, el día de hoy conoceremos por qué es tan importante el reciclaje. D. El reciclaje es el proceso mediante el cual los desechos se convierten en nuevos productos o en recursos materiales con el que se fabrican otros productos. ¿Alguna vez has reciclado? ¿En tu casa lo hacen? Por ejemplo, para fabricar el papel se talan (cortan) árboles, se consume energía eléctrica y mucha agua. Si reciclamos el papel se cortarán menos árboles y con ello además de dejar de cortar árboles, los animalitos que viven en ellos (pájaros, mamíferos e insectos) no perderán su hogar. Además, ahorraremos agua y electricidad. Los colores de las canecas que se utilizan para reciclar y su función son:	-	- Observación directa



COLEGIO COOPERATIVO DE APARTADÓ “C.A.R.B.”
“Trabajar juntos hacia una nueva visión común”
PLANEACIÓN DIDÁCTICA DE CLASES 2024



- Residuos aprovechables (blanca)
 - Plástico
 - Cartón
 - Vidrio
 - Papel
 - Metales
- Residuos orgánicos aprovechables (verde):
 - Restos de comida
 - Desechos agrícolas
- Residuos no aprovechables (negra)
 - Papel higiénico
 - Servilletas
 - Papeles y cartones contaminados con comida
 - Papeles metalizados

Para que los niños aprendan a reciclar podemos seguir la "Regla de las 4 erres": reducir, reutilizar, reciclar y recuperar:

1. Reducir la cantidad de basura que tiramos.
2. Reutilizar envases y bolsas, sobre todo si son de plástico.
3. Reciclar materiales tirándolo a su contenedor correspondiente.
4. Recuperar materiales para volver a utilizarlos como por ejemplo el papel en otra cara, envases para hacer juguetes, materas, etc.

C. Ayudemos a cuidar el medio ambiente, reciclando correctamente.

COLEGIO COOPERATIVO DE APARTADÓ
"porque los metas también son los nuestros"

educoop

NOMBRE: _____

Blanca

Verde

Negra



COLEGIO COOPERATIVO DE APARTADÓ “C.A.R.B.”
“Trabajar juntos hacia una nueva visión común”
PLANEACIÓN DIDÁCTICA DE CLASES 2024



ASIGNATURA: CIENCIAS NATURALES	PROFESOR (A): DANIELA MORALES CARMONA	GRADO: TRANSICIÓN II
PERIODO: IV	FECHA: SEMANA DEL 23 DE SEPTIEMBRE AL 27 DE SEPTIEMBRE	NÚMERO DE HORAS: 3

CLASE 50'	EVIDENCIA Y REFERENTE CONCEPTUAL	ESTRATEGIAS DE ENSEÑANZA Y APRENDIZAJE	RECURSOS	INSTRUMENTOS DE EVALUACIÓN
3 horas T.2 23/09/2024 25/09/2024 26/09/2024	Descubrir la importancia de la práctica deportiva y lúdica para la salud corporal. La Lúdica	I. La clase inicia con un caluroso saludo a los estudiantes. D. La lúdica, se refiere al juego; es importante en los niños ya que les permite fortalecer la interacción con sus pares, la auto confianza y la autonomía. Diviértete aprendiendo diferentes juegos... anímate y participa. - A la rueda, rueda - Zum, zum - Chicle - Osito - Lobo esta - El gato y el ratón - Yeimy - La lleva - El puente está quebrado C. Te invitamos a que compartas estos juegos con tu familia.	-	- Observación directa



COLEGIO COOPERATIVO DE APARTADÓ "C.A.R.B."
"Trabajar juntos hacia una nueva visión común"
PLANEACIÓN DIDÁCTICA DE CLASES 2024







COLEGIO COOPERATIVO DE APARTADÓ “C.A.R.B”
“Trabajar juntos hacia una nueva visión común”
PLANEACIÓN DIDÁCTICA DE CLASES 2024




ASIGNATURA: CIENCIAS NATURALES	PROFESOR (A): DANIELA MORALES CARMONA	GRADO: TRANSICIÓN II
PERIODO: IV	FECHA: SEMANA DEL 30 DE SEPTIEMBRE AL 04 DE OCTUBRE	NÚMERO DE HORAS: 4

CLASE 50'	EVIDENCIA Y REFERENTE CONCEPTUAL	ESTRATEGIAS DE ENSEÑANZA Y APRENDIZAJE	RECURSOS	INSTRUMENTOS DE EVALUACIÓN
1 hora T.2 30/09/2024	Descubrir la importancia del reciclaje en la práctica como parte del cuidado del medio ambiente. El reciclaje	<p>I. Hola amiguitos, el día de hoy continuaremos aprendiendo acerca del reciclaje y su importancia.</p> <p>D. El reciclaje es un gesto muy sencillo que debemos convertir en otro hábito cotidiano más de nuestros hogares, involucrando a todos los miembros de la familia y así cuidar mejor nuestro planeta.</p>  <p>¿Recuerdas cuáles son los colores de las canecas del reciclaje?</p> 	-	- Observación directa



COLEGIO COOPERATIVO DE APARTADÓ “C.A.R.B”
“Trabajar juntos hacia una nueva visión común”
PLANEACIÓN DIDÁCTICA DE CLASES 2024




				
		<p>C. Se motivará a los estudiantes para que en grupo realicemos un recorrido por las instalaciones del colegio y así reciclar de forma adecuada.</p>		
<p>2 horas T.2 02/10/2024</p>	<p>Descubrir la importancia de la práctica deportiva y lúdica para la salud corporal.</p> <p>Alimentación saludable</p>	<p>I. La clase inicia con un caluroso saludo a los estudiantes.</p> <p>D. Recordemos que una buena alimentación nos permite estar sanos y fuertes.</p> <p>Milena es una niña que le gusta consumir muchos alimentos con alto contenido de azúcar, como: golosinas, chicle, gaseosas, mecato, comida chatarra (hamburguesa, perro, salchipapas con bastante salsa) y su amiga Johana siempre le dice que no está correcto consumirlos con tanta frecuencia; a Johana le gustan mucho las frutas, verduras, sopas, agua y hace ejercicio.</p>	-	- Observación directa



COLEGIO COOPERATIVO DE APARTADÓ “C.A.R.B.”
“Trabajar juntos hacia una nueva visión común”
PLANEACIÓN DIDÁCTICA DE CLASES 2024



		<p>¿Cuál de las dos estudiantes crees que se está alimentando correctamente?</p> <p>C. A través de un conversatorio se socializa con los estudiantes la importancia de la alimentación saludable.</p> <p>Te invito a que pongas en práctica lo aprendido y en casa, en compañía de tu familia, consumas más agua, frutas y verduras; y menos dulces y gaseosas...</p> 		
<p>1 hora T.2 03/10/2024</p>	<p>Descubrir la importancia de la práctica deportiva y lúdica para la salud corporal.</p> <p>Alimentación saludable</p>	<p>I. La clase inicia con un caluroso saludo a los estudiantes.</p> <p>D. Realizaremos un repaso de la clase anterior acerca de la importancia de la pirámide alimentaria para la salud y el sano crecimiento.</p> <p>Los invitamos a observar el siguiente que nos enseñara la importancia de</p>	<p>- Video</p>	<p>- Observación directa</p>



COLEGIO COOPERATIVO DE APARTADÓ “C.A.R.B.”
“Trabajar juntos hacia una nueva visión común”
PLANEACIÓN DIDÁCTICA DE CLASES 2024



		<p>una alimentación balanceada.</p> <p>La importancia de tener una comida balanceada - Smartkids</p> <p>https://youtu.be/ppcK0WOYVMg</p> 		
		<p>C. Diviértete buscando en la sopa de letras algunos de los alimentos saludables para nuestro crecimiento.</p>		



COLEGIO COOPERATIVO DE APARTADÓ “C.A.R.B”
“Trabajar juntos hacia una nueva visión común”
PLANEACIÓN DIDÁCTICA DE CLASES 2024



COLEGIO COOPERATIVO DE APARTADÓ

"Porque los mejores también son los nuestros"

NOMBRE: _____

CEREZA

LECHUGA

FLAN

PERA

CEBOLLA

Sopa de alimentos

G	Y	N	G	C	U	V	X	F	I
C	L	A	Q	E	M	T	B	I	K
E	E	R	F	B	A	G	C	Z	G
R	C	A	L	O	N	M	K	F	K
E	H	N	E	L	Z	B	I	D	T
Z	U	J	C	L	A	Y	W	S	O
A	G	A	H	A	N	Q	I	N	M
Q	A	P	E	R	A	Z	C	M	A
F	C	F	L	A	N	B	V	E	T
C	H	O	C	O	L	A	T	E	E

KIWI

CHOCOLATE

NARANJA

LECHE

MANZANA

TOMATE


ASIGNATURA: CIENCIAS NATURALES	PROFESOR (A): DANIELA MORALES CARMONA	GRADO: TRANSICIÓN
PERIODO: IV	FECHA: SEMANA DEL 14 AL 18 DE OCTUBRE	NÚMERO DE HORAS: 3

CLASE 50'	LOGRO Y TEMA	ESTRATEGIAS DE ENSEÑANZA Y APRENDIZAJE	RECURSOS	INSTRUMENTOS DE EVALUACIÓN
3 horas T.2 15/10/2024 16/10/2024	Descubrir la importancia del reciclaje, realizando manualidades. Manualidades	I. La clase inicia con un caluroso saludo a los estudiantes. De forma dinámica se le pide a los estudiantes que se pongan de pie para realizar la dinámica de “los animales piden”... 1. Dice Carlos el elefante que des 5 pasos hacia adelante.	- Manualidad	- Observación directa



COLEGIO COOPERATIVO DE APARTADÓ “C.A.R.B.”
“Trabajar juntos hacia una nueva visión común”
PLANEACIÓN DIDÁCTICA DE CLASES 2024




		<div data-bbox="735 276 1477 495"><p>2. Así con el perro Andrés, salta con ambos pies</p><p>3. El mono Renato grita, ponte a saltar un buen rato</p><p>4. Dice el cangrejo Tomas que des 3 pasos hacia atrás</p><p>5. Dice la tortuga Gasa que andes lento por toda tu casa</p><p>6. Dice el pulpo Raúl, que rujas como un león.</p></div> <div data-bbox="687 548 1629 626"><p>D. La navidad es la época más esperada del año, todos juntos crearemos con material reciclable, una hermosa cara de papa Noel.</p></div> <div data-bbox="944 678 1393 1005"></div> <div data-bbox="687 1058 1089 1315"><p>C. Los materiales a utilizar son:</p><ul style="list-style-type: none">- Un círculo de cartón- Algodón- Cartulina- Pintura- Colbón</div>		
--	--	---	--	--



COLEGIO COOPERATIVO DE APARTADÓ “C.A.R.B”
“Trabajar juntos hacia una nueva visión común”
PLANEACIÓN DIDÁCTICA DE CLASES 2024



ASIGNATURA: CIENCIAS NATURALES	PROFESOR (A): DANIELA MORALES CARMONA	GRADO: TRANSICIÓN
PERIODO: IV	FECHA: SEMANA DEL 21 DE OCTUBRE AL 21 DE NOVIEMBRE	NÚMERO DE HORAS: 6

CLASE 50'	LOGRO Y TEMA	ESTRATEGIAS DE ENSEÑANZA Y APRENDIZAJE	RECURSOS	INSTRUMENTOS DE EVALUACIÓN
2 horas T.2 22/11/2024 23/11/2024	Descubrir la importancia del reciclaje en la práctica como parte del cuidado del medio ambiente. El reciclaje	<p>I. Hola amiguitos, el día de hoy conoceremos por qué es tan importante el reciclaje.</p> <p>D. El reciclaje es el proceso mediante el cual los desechos se convierten en nuevos productos o en recursos materiales con el que se fabrican otros productos.</p> <p>¿Alguna vez has reciclado? ¿En tu casa lo hacen?</p> <p>Por ejemplo, para fabricar el papel se talan (cortan) árboles, se consume energía eléctrica y mucha agua. Si reciclamos el papel se cortarán menos árboles y con ello además de dejar de cortar árboles, los animalitos que viven en ellos (pájaros, mamíferos e insectos) no perderán su hogar. Además, ahorraremos agua y electricidad.</p> <p>Los colores de las canecas que se utilizan para reciclar y su función son:</p> 	-	- Observación directa



COLEGIO COOPERATIVO DE APARTADÓ “C.A.R.B.”
“Trabajar juntos hacia una nueva visión común”
PLANEACIÓN DIDÁCTICA DE CLASES 2024





		<ul style="list-style-type: none">- Residuos aprovechables (blanca)<ul style="list-style-type: none">• Plástico• Cartón• Vidrio• Papel• Metales- Residuos orgánicos aprovechables (verde):<ul style="list-style-type: none">• Restos de comida• Desechos agrícolas- Residuos no aprovechables (negra)<ul style="list-style-type: none">• Papel higiénico• Servilletas• Papeles y cartones contaminados con comida• Papeles metalizados <p>Para que los niños aprendan a reciclar podemos seguir la “Regla de las 4 erres”: reducir, reutilizar, reciclar y recuperar:</p> <ol style="list-style-type: none">1. Reducir la cantidad de basura que tiramos.2. Reutilizar envases y bolsas, sobre todo si son de plástico.3. Reciclar materiales tirándolo a su contenedor correspondiente.4. Recuperar materiales para volver a utilizarlos como por ejemplo el papel en otra cara, envases para hacer juguetes, materas, etc. <p>C. Ayudemos a cuidar el medio ambiente, reciclando correctamente.</p>		
--	--	--	--	--



COLEGIO COOPERATIVO DE APARTADÓ “C.A.R.B”
“Trabajar juntos hacia una nueva visión común”
PLANEACIÓN DIDÁCTICA DE CLASES 2024



<p>4 horas T.2 05/11/2024 06/11/2024 07/11/2024</p>	<p>Descubrir la importancia de la práctica deportiva y lúdica para la salud corporal.</p> <p>La pirámide alimenticia</p>	<p>I. La clase inicia con un caluroso saludo a los estudiantes.</p> <p>D. El día de hoy recordaremos la importancia de la alimentación y la salud, algo importantísimo para todos nosotros. ¿Sabes que es la pirámide alimenticia?</p> <p>Es una referencia grafica de la cantidad de los diferentes grupos de alimentos que debemos consumir diariamente para mantenernos saludables.</p> <p>Sabemos que los alimentos son fundamentales para poder vivir, ayudan a nuestro crecimiento, estar fuertes y sanos.</p> <p>Para tener una buena alimentación variada y proporcionada tenemos que conocer la pirámide alimentaria o nutricional y seguir sus consejos.</p> <p>Observa el siguiente vídeo:</p> <p>PIRÁMIDE ALIMENTARIA O NUTRICIONAL</p> <p>https://youtu.be/6ZtiP7bI538?si=JFe1g6ddsaJOByb3</p> 	<p>- Vídeo</p>	<p>- Observación directa</p>
---	---	---	----------------	------------------------------

		<p>- La base de la pirámide, es decir el quinto escalón, es el grupo de los hidratos de carbono, donde se encuentran los cereales, el pan, la pasta, el arroz o las patatas. También son importantísimos y también hay que comer alguno de estos alimentos a diario.</p> <p>- El segundo escalón es importantísimo porque en él están las frutas y las verduras. Estos alimentos nos llenan de vitaminas y de salud y nos permiten estar fuertes y sanos. Los médicos recomiendan comer cinco raciones al día de verduras y frutas.</p>  <p>El tercer escalón es el constituido por los lácteos. En este grupo está el queso, los yogures, la mantequilla. Estos alimentos los tenemos que tomar a diario, de una a tres veces al día.</p> <p>- El cuarto escalón lo forman la carne, el pescado y los huevos. Es muy importante variar estos alimentos cada día. No vale comer solo carne y no tomar pescado porque no te guste. De hecho, deberíamos comer más pescado y huevos que carne.</p> <p>- El quinto escalón de la pirámide, el más pequeño, es el de los dulces.</p>		
--	--	--	--	--



COLEGIO COOPERATIVO DE APARTADÓ “C.A.R.B.”
“Trabajar juntos hacia una nueva visión común”
PLANEACIÓN DIDÁCTICA DE CLASES 2024



--	--	--	--	--

OBSERVACIONES:

- Martes 29 de octubre toma de fotos
- Jueves 31, salida pedagógica del preescolar rancho Kalizan
- Miércoles 06 de noviembre prueba n°8
- Miércoles 13 de noviembre prueba Institucional