




COLEGIO COOPERATIVO DE APARTADÓ “C.A.R.B.”
“Trabajar juntos hacia una nueva visión común”
PLANEACIÓN DIDÁCTICA DE CLASES 2024





ASIGNATURA: ARTISTICA	PROFESOR (A): DANIELA MORALES CARMONA	GRADO: TRANSICIÓN II
PERIODO: IV	FECHA: SEMANA DEL 16 DE SEPTIEMBRE AL 21 DE NOVIEMBRE	NÚMERO DE HORAS: 4

CLASE 50'	EVIDENCIA REFERENTE CONCEPTUAL	ESTRATEGIAS DE ENSEÑANZA Y APRENDIZAJE	RECURSOS	INSTRUMENTOS DE EVALUACIÓN
1 hora T.2 19/09/2024	Emplear diferentes materiales para decorar y construir una figura. Calcar	<p>I. Se da inicio con un caluroso saludo de bienvenida a los estudiantes.</p> <p>D. De manera divertida se les pide a los estudiantes que estén muy atentos a la lectura del cuento:</p> <p>¡Caramba con los amigos!</p> <p>Florián era el más alto y fuerte de la pandilla. Sus amigos se sentían seguros a su lado...</p>  <p>Finalizado la lectura del cuento se socializará lo aprendido respondiendo las siguientes preguntas.</p> <ul style="list-style-type: none">• ¿De que llevaban la cesta cargada?• ¿Cuántos bocadillos se zampó Florián?	- Hoja de calcar	- Observación directa



COLEGIO COOPERATIVO DE APARTADÓ “C.A.R.B.”
“Trabajar juntos hacia una nueva visión común”
PLANEACIÓN DIDÁCTICA DE CLASES 2024




		<ul style="list-style-type: none">• ¿Está bien lo que hizo Florián?• ¿Cómo se sintió Florián? ... <p>C. Muy creativo calca con tu hoja de mantequilla el dibujo que escogiste.</p> 		
<p>1 hora T.2 26/09/2024</p>	<p>Emplear diferentes materiales para decorar y construir una figura.</p> <p>Manualidad</p>	<p>I. La clase inicia con un caluroso saludo a los estudiantes.</p> <p>D. Con mucha alegría se pide a los estudiantes que se pongan de pie y escuchen la canción Bartolito.</p> <p>Dúo Tiempo de Sol – Bartolito</p> <p>https://youtu.be/Rn-SHMQdqqE</p> 	- Manualidad	- Observación directa



COLEGIO COOPERATIVO DE APARTADÓ “C.A.R.B.”
“Trabajar juntos hacia una nueva visión común”
PLANEACIÓN DIDÁCTICA DE CLASES 2024



		<p>Con tus manitos creativas, dibuja, recorta y decora el pollito amarillito, en el que sus alas serán tus hermosas manos.</p> 		
		<p>C. Para realizar nuestro hermoso pollito, necesitamos los siguientes materiales:</p> <ul style="list-style-type: none">- 3 palitos de paleta- Cartulina- Colbón- Tijera <p>Revisión de la actividad.</p>		
<p>1 hora T.2 03/10/2024</p>	<p>Emplear diferentes materiales para decorar y construir una figura.</p>	<p>I. La clase inicia con un caluroso saludo a los estudiantes.</p>	<p>- Video</p>	<p>- Observación directa</p>



COLEGIO COOPERATIVO DE APARTADÓ “C.A.R.B”
“Trabajar juntos hacia una nueva visión común”
PLANEACIÓN DIDÁCTICA DE CLASES 2024




Coloreado

D. Se invita a los estudiantes, para que escuchemos con alegría la siguiente canción navideña:

El Reno Rodolfo, Canción popular navideña - Villancico para niñas y niños

<https://youtu.be/uArFYpxDOoU>



C. Diviértete coloreando el siguiente dibujo





COLEGIO COOPERATIVO DE APARTADÓ “C.A.R.B”
“Trabajar juntos hacia una nueva visión común”
PLANEACIÓN DIDÁCTICA DE CLASES 2024



1 hora
T.2
07/11/2024



Iniciamos una nueva aventura en la que los estudiantes expresan sus habilidades con técnicas artísticas

“La imaginación es el lápiz con el que el niño pinta sus mejores aventuras”

OBSERVACIONES:

- Viernes 25 de octubre celebración alusiva al niño y la niña
- Viernes 01 de noviembre celebración día de la juventud
- viernes 15 de noviembre día disponible Educoop
- Finalización periodo 4, entrega de símbolos Institucionales